Comisión Nacional de **Evaluación** y **Productividad**

PRODUCTIVIDAD EN CHILE
8 MENSAJES

Raphael Bergoeing

Comisión Nacional de Evaluación y Productividad y Universidad de Chile

Seminario "Productividad: El Eslabón Perdido de la Economía Chilena"

Foro Anual de la Industria - Asimet

Septiembre 6 de 2023

	PIB per cápita* (US$ c/año)	Horas trabajadas** (anuales)	PIB por hora ** (US$)
	15.399	1.914	25,7
	47.662	1.386	66,4

* Cifras 2019, con datos del FMI (WEO, octubre 2019).
** Cifras 2019, con datos de la OCDE.

Productividad en Chile

(Indice 1990 = 100)

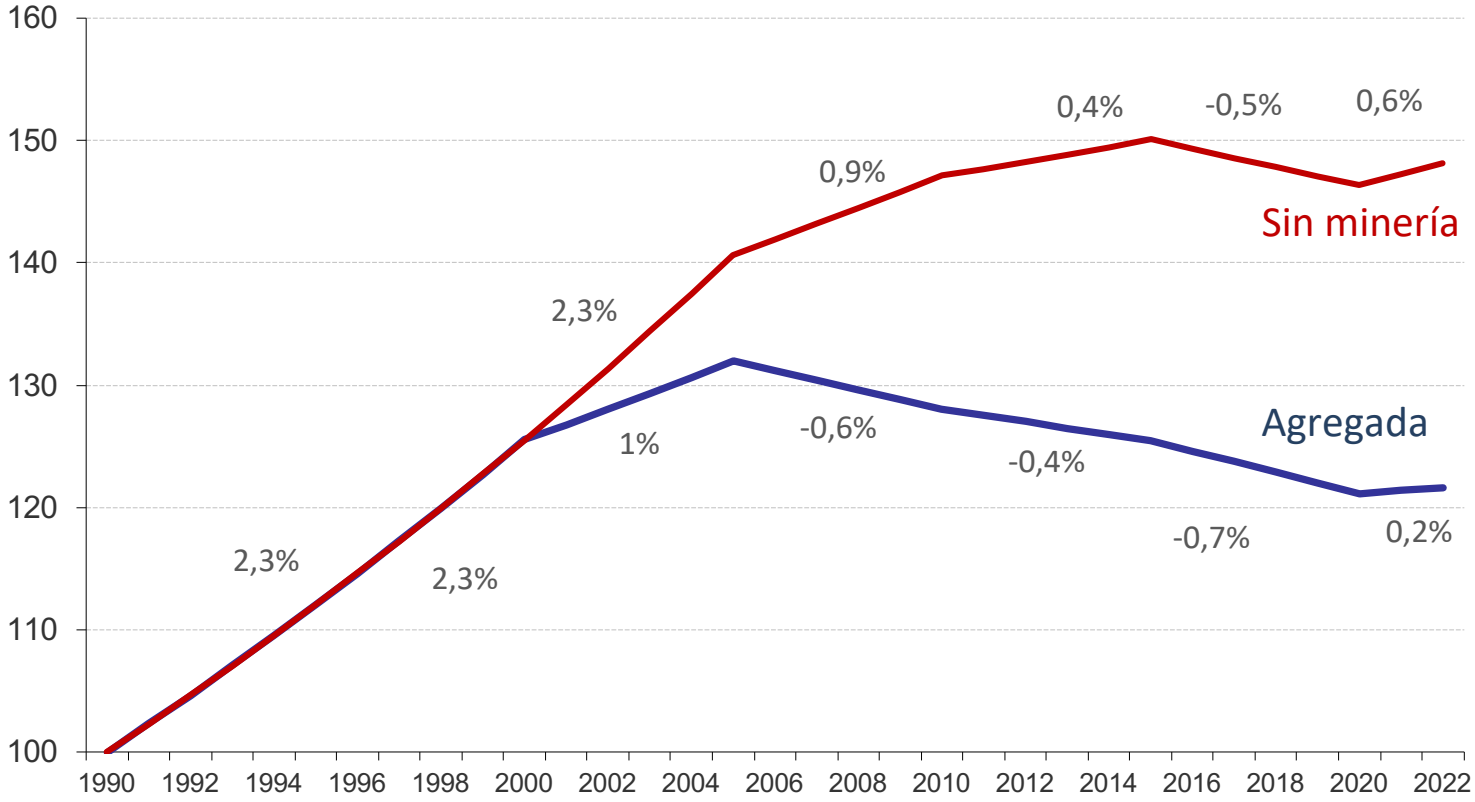

Fuente: Comisión Nacional de Evaluación y Productividad.

POLÍTICAS PRO PRODUCTIVIDAD

- Costos inmediatos
- Beneficios futuros
- No hay balas de platas
- Grupos de interés
- Estado ineficaz

⇩

Comisión Nacional de **Evaluación** y **Productividad**

- Independiente
- Le exigen qué hacer,
- pero no qué decir
- Recomendaciones
- incómodas

Comisión Nacional de Evaluación y Productividad

Comisión asesora **permanente** creada en 2015.

Organismo de **asesoría técnica** al gobierno.

Estudiamos cómo elevar la **productividad** y mejorar la **evaluación** de las políticas públicas.

Somos **independientes**: “nos pueden exigir qué hacer, pero no qué decir”.

461 recomendaciones de política pública acumuladas a la fecha (60% no requieren cambio legal, 30% han sido acogidas).

UN EJEMPLO: PERMISOS PARA INVERTIR

DIAGNÓSTICO

- 439 trámites, 309 permisos, 63 permisos críticos, 71 instituciones públicas.
- Sistema altamente complejo y desactualizado; se implementa en silos y sin coherencia interna. Con todo, se requieren una revisión regulatoria profunda y mejoras sistémicas.
- Problemas: ineficiencia, incertidumbre e inestabilidad.

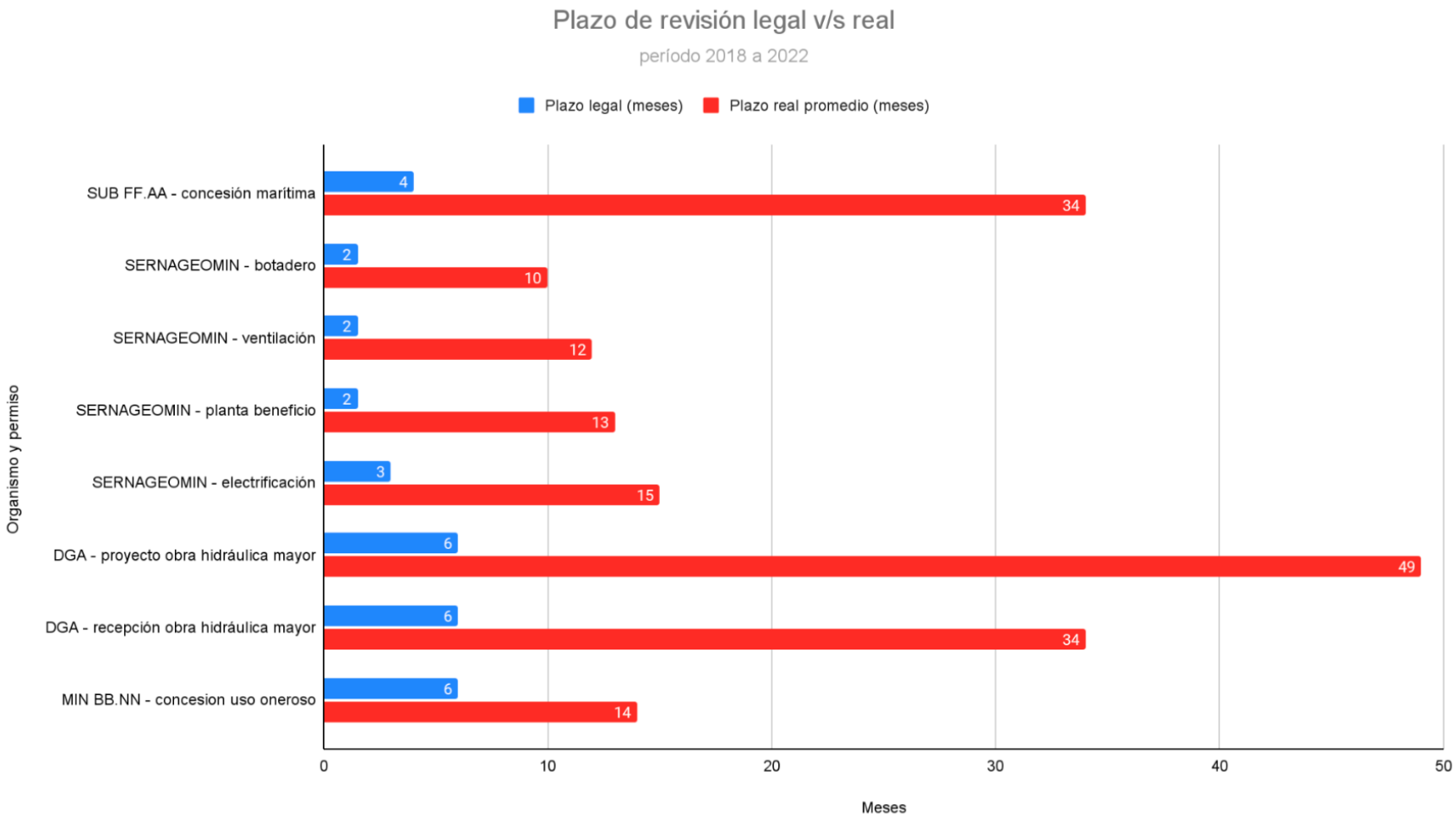
Plazo de revisión legal v/s real
período 2018 a 2022
Plazo legal (meses)
Plazo real promedio (meses)
Organismo y permiso
SUB FF.AA - concesión marítima
SERNAGEOMIN - botadero
SERNAGEOMIN - ventilación
SERNAGEOMIN - planta beneficio
SERNAGEOMIN - electrificación
DGA - proyecto obra hidráulica mayor
DGA - recepción obra hidráulica mayor
MIN BB.NN - concesion uso oneroso
4
34
2
10
2
12
2
13
3
15
6
49
6
34
6
14
0
10
20
30
40
50
Meses

- Entre 2018 y 2022 ingresaron 8.851 permisos para ser aprobados.

- 4 instituciones (Subsecretaría de FF.AA., Dirección General de Aguas, Consejo de Monumentos Nacionales y Coordinador Eléctrico Nacional) concentran 5.517 tramitaciones pendientes.

Ejemplo: Desaladora (139 meses)

Proyecto de desalación nuevo (supuesto: ingreso al SEIA como EIA y emplazado en zona rural)

139 meses (11 años y 7 meses) para llegar a condición de estar listo para explotar activos y comenzar a generar retornos

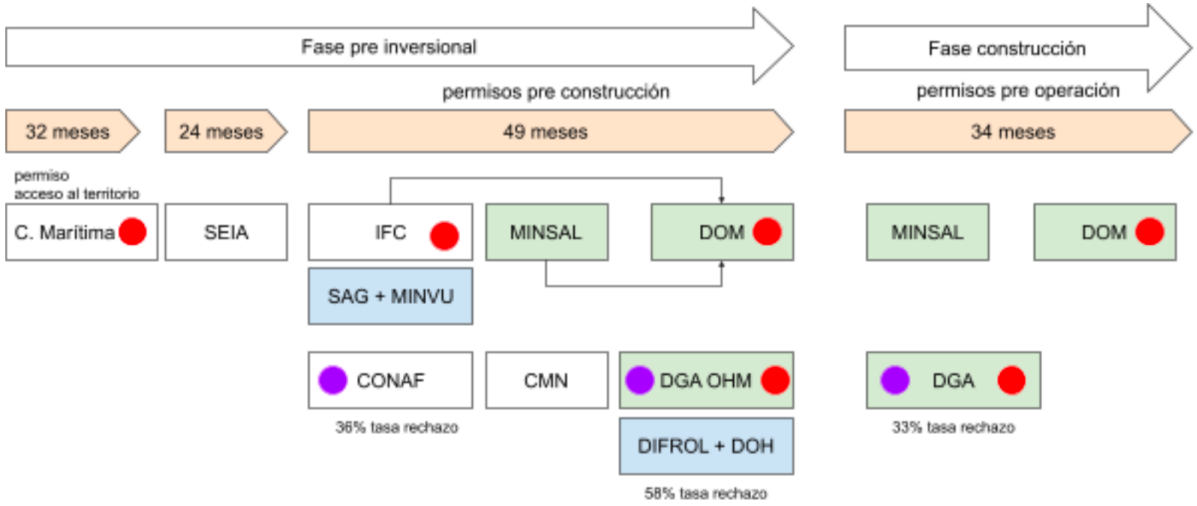

Ejemplo: Explotación minera (107 meses)

Proyecto minero de explotación nuevo (supuesto: ingreso como EIA y emplazado en zona rural)

107 meses (8 años y 11 mes) para llegar a condición de estar listo para explotar activos y comenzar a generar retornos

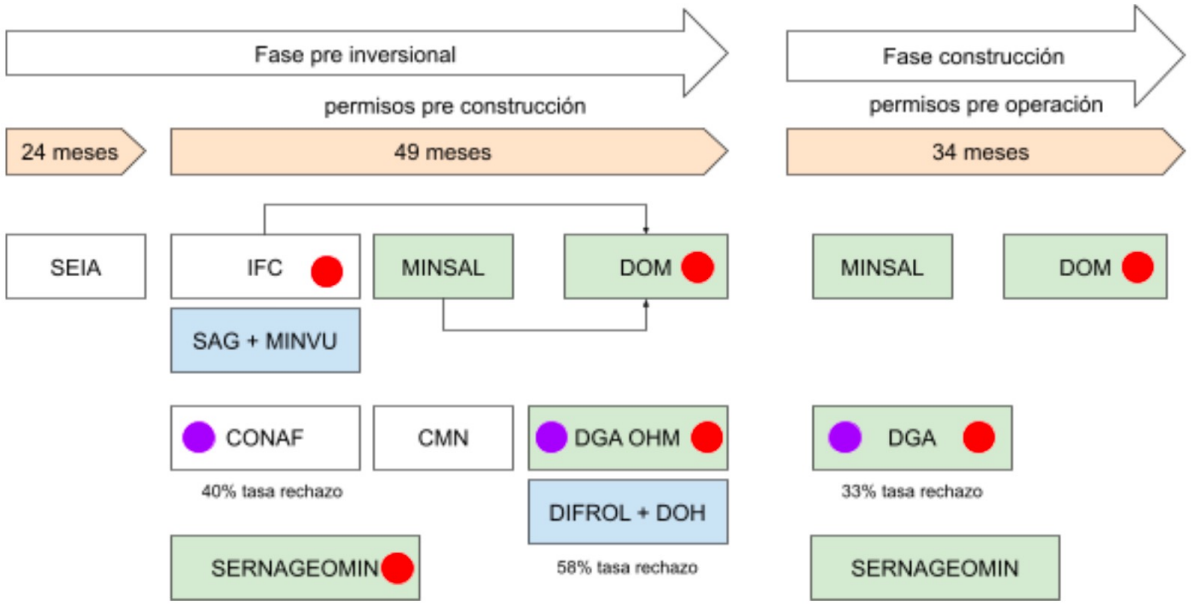

Conforme el alcance del proyecto incluya una planta desaladora el timing aumenta 32 meses por el trámite de obtención de la concesión marítima

(ALGUNAS) RECOMENDACIONES

- Coordinación intra Estado / gobernanza (CMN)
- Proporcionalidad de la regulación
- Digitalización / transparencia (confianza)
- Complementar roles público y privado (revisores externos)

- Con todo, es posible reducir en 1/3 los tiempos promedio de tramitación sin afectar los bienes públicos protegidos.

8 MENSAJES

MEJORAR LA PRODUCTIVIDAD…

1. … no depende de una “bala de plata”
2. … es (en gran medida) sobre gestión
3. … exige asumir riesgos (proporcionales)
4. … exige (a veces) más (no menos) recursos
5. … requiere coordinación intra Estado, y también entre Estado y privados

E INSTITUCIONALMENTE…

6. … exige mejorar el mercado (competencia)
7. … exige mejorar el Estado (evaluación)
8. … exige (principalmente) mejorar la política